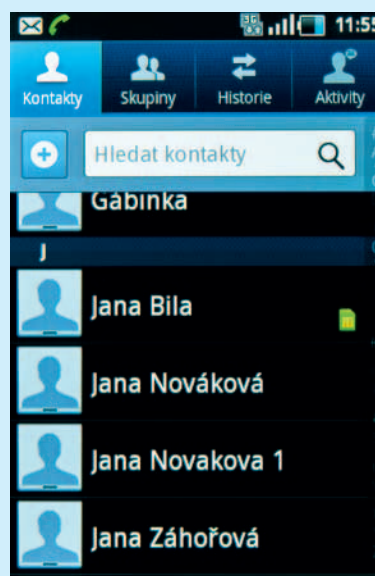
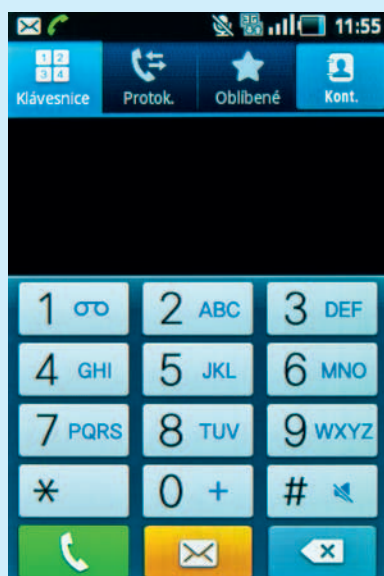


# Návod na vedení konferenčního hovoru na telefonu Samsung GALAXY

## 1. Zavolejte jednomu z účastníků konferenčního hovoru

Zadejte telefonní číslo nebo vyberte telefonní číslo ze seznamu Kontaktů. Stiskněte **zelené tlačítko** pro volání.



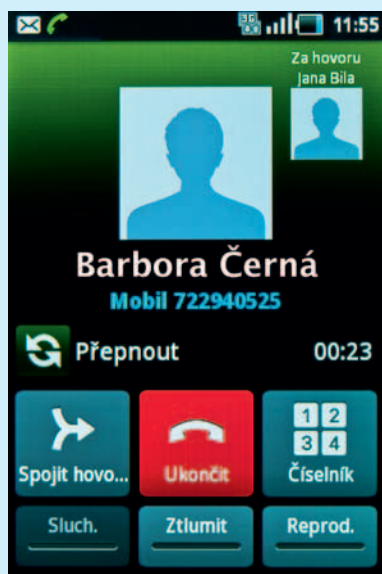
## 2. Přidejte dalšího účastníka konferenčního hovoru

Pro přidání dalšího účastníka zvolte ikonu „**Přidat hovor**“, vyberte další kontakt stejně jako u prvního kontaktu (viz bod 1). Tímto postupem můžete pokračovat pro přidání dalších účastníků konferenčního hovoru.



### 3. Slušte jednotlivé hovory a zahajte konferenční hovor

Dotykem ikony „**Spojit hovory**“ zahájíte konferenční hovor s vybranými účastníky. Vybrané účastníky vidíte na pravé straně vedle aktuálně volaného kontaktu.



Nyní je váš konferenční hovor aktivní.

