



# O<sub>2</sub> TV

Digitální televize  
s multidimenzí



Designed by Martin Tvarůžek



Uživatelská příručka

Chytrá síť **O<sub>2</sub>**



# Obsah

Moje menu	4
Ovladač	6
Ovládání sledovaného pořadu	8
Zpětné zhlédnutí	10
Nahrávání	12
Můj seznam kanálů	13
Multidimenze	14
Výběr ze zápasů	15
O <sub>2</sub> Videotéka	16
Aplikace	17
4 zařízení	18

# MOJE MENU

Ovládání vaší O<sub>2</sub> TV je rychlé, jednoduché a intuitivní. Funkce kontrolujete pomocí směrových tlačítek, která naleznete uprostřed dálkového ovladače.

Vstupní obrazovka Moje menu je rozdělena do jednotlivých dlaždic, které nabízejí např. poslední spuštěný kanál, rozkoukaný pořad, nahrávky a seznam oblíbených kanálů.

O2 TV sama třídí veškerý televizní obsah do jednotlivých kategorií a řadí ho podle hodnocení milionů diváků po celém světě.

The screenshot shows the O2 TV 'Moje Menu' interface on a television screen. The interface is divided into several sections: 'O2 TV' (top left), 'Nahrávání' (top left), 'Videotéka' (top left), 'Aplikace' (top center), 'Nastavení' (top center), and 'Hledat' (top right). The main content area displays a grid of tiles. The top row includes a large tile for 'O2 TV' showing a TV program 'To je vražda, napsala II', a 'Nahrávání' tile, a 'Videotéka' tile, an 'Aplikace' tile, a 'Nastavení' tile, and a 'Hledat' tile. Below these are rows of smaller tiles for 'Právě teď v TV', 'Chci se dívat na', and a row of program thumbnails. Callouts with blue lines point to specific features: 'O2 TV zobrazuje naposledy přehrávaný kanál' points to the 'O2 TV' tile; 'Nahrávání spravuje všechny nahrávky' points to the 'Nahrávání' tile; 'Videotéka nabízí více než 1000 filmů na jednom místě' points to the 'Videotéka' tile; 'Hledat vyhledá oblíbený pořad' points to the 'Hledat' tile; 'Nastavení přizpůsobí TV podle vašich potřeb' points to the 'Nastavení' tile; and 'Aplikace umožňuje zhlédnout zajímavé pořady z internetových televizí a O2 TV' points to the 'Aplikace' tile.

**O2 TV**  
zobrazuje naposledy přehrávaný kanál

**Nahrávání**  
spravuje všechny nahrávky

**Videotéka**  
nabízí více než 1000 filmů na jednom místě

**Hledat**  
vyhledá oblíbený pořad

**Nastavení**  
přizpůsobí TV podle vašich potřeb

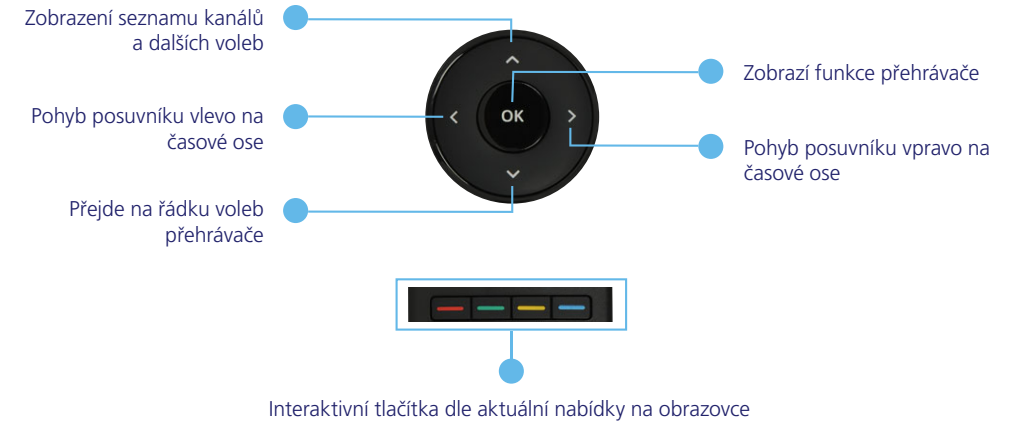
**Aplikace**  
umožňuje zhlédnout zajímavé pořady z internetových televizí a O2 TV



# Ovladač

**Ovládání vaší O<sub>2</sub> TV je rychlé, jednoduché a intuitivní. Funkce kontrolujete pomocí směrových tlačítek, která naleznete uprostřed dálkového ovladače.**

## Speciální funkce při přehrávání



## Zapnutí a vypnutí set-top boxu a televize jedním stiskem

Pokud je na ovladači správně nastavené ovládání TV, můžete jedním delším stiskem (1 vteřina)  zapnout nebo vypnout obě zařízení.

# Ovládání sledovaného pořadu

**Stisknutím tlačítka OK** na ovladači získáte informaci o právě sledovaném pořadu. Pohybujete se pomocí šipek na ovladači, nebo zvolíte funkce podle zobrazených ikon v přehrávači.

## Obraz na celou obrazovku

Naleznete vše přehledně: posun a přetáčení, detail pořadu, jazyk, titulky, možnost nahrát a upravení poměrů stran.

### Seznam kanálů

Rychlá navigace v TV průvodci

### Posouvat

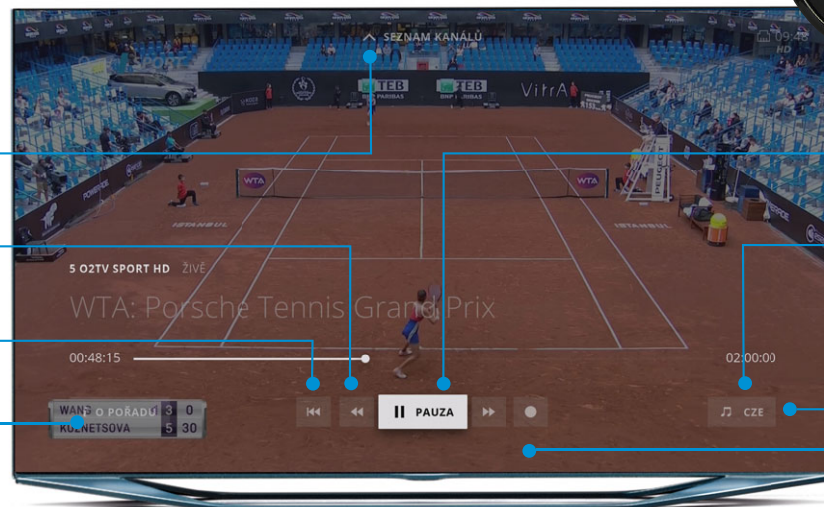
Posouvání pořadu po krátkých intervalech

### Spustit znovu

Možnost spustit sledovaný pořad od začátku

### O pořadu

Informace o sledovaném pořadu



### Pauza vysílání

Pozastaví sledovaný pořad

### Jazyk

Přepnutí programu do originálního znění

### Titulky

Například možnost výběru dostupných titulků

### Nahrát

Plánování nahrávek, možnost nahrát právě sledovaný pořad

# Zpětné zhlédnutí

S O<sub>2</sub> TV můžete sledovat pořady, které už běžely, až 7 dní zpětně. Vysílání si můžete i jednoduše zastavit nebo pustit od začátku.

1

## Pořad od začátku

Nestihli jste začátek vysílání? Jednoduše na ovladači stiskněte šipku doleva. V možnostech vyberte Přetáčet a vraťte pořad na začátek.

2

## Pausa vysílání

Stiskněte tlačítko Play/Pause. Pořad se zastaví a počká až 15 minut. Vysílání znovu spustíte stejným tlačítkem.

3

## Sledování 7 dní zpětně

Stiskněte tlačítko EPG a v nabídce pořadů si najdete ten, který chcete sledovat. Stiskněte OK a vyberte možnost Přehrát.



# Nahrávání

Stisknutím tlačítka **EPG** na ovladači se dostanete na podrobný přehled pořadů již odvysílaných za posledních 7 dní, aktuálně vysílaných a budoucích pořadů. Zde můžete nahrávat i více pořadů najednou. Kapacita nahrávání je 100 hodin záznamu a pořady lze opakovaně zhlédnout po dobu 30 dnů.

Stisknutím **červeného tlačítka** na ovladači nahrajete vámi vybraný pořad.



**Tip:** Pokud si chcete nahrát pořad, který zrovna sledujete, stačí zmáčknout **červené tlačítko ovladače**.

## Spuštění nahrávek

Nahrávky jednoduše naleznete v sekci **Moje menu / Nahrávky**.

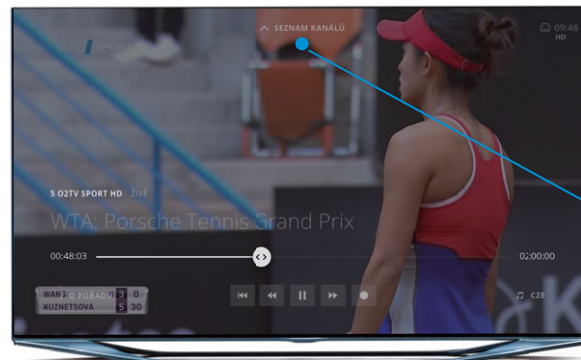
## Nahrávání na dálku

Pořady můžete nahrávat i přes aplikaci O<sub>2</sub>TV nebo přes web. V aplikaci i na webu se stačí přihlásit. Jméno a heslo jsou stejné jako při vstupu do internetové samoobsluhy Moje O<sub>2</sub> (více informací, jak se registrovat do Moje O<sub>2</sub>, najdete na [www.mojeo2.cz/tv](http://www.mojeo2.cz/tv)).

Aplikaci O<sub>2</sub>TV lze zdarma stáhnout v obchodech s aplikacemi (App Store pro iOS, Google Play pro Android a Windows Store pro Windows Phone).

# Můj seznam kanálů

Můžete si vytvořit svůj vlastní seznam kanálů, které máte rádi, nebo např. vytvořit speciální seznam pro své děti. V Nastavení zvolte Seznam kanálů. Po potvrzení ikony Vytvořit nový seznam si můžete do prázdného seznamu zvolit oblíbené kanály. Pro snadnější nastavení můžete zvolit ikonu Všechny kanály, kde je seznam z části přednastavený.



**Seznam kanálů**  
Vvoláte stisknutím tlačítka OK



**Seznam kanálů můžete spravovat přímo při sledování pořadu. Stačí stisknout tlačítko OK a šipku nahoru.**



Čtyři zařízení

Moje menu

Zpětné zhlédnutí 7 dní

Pauza vysílání

Nahrávání

Výběr ze zápasů

Videotéka 1000+

Více úhlů kamer 4x




# Výběr ze zápasů

V případě, že se hraje několik zápasů najednou (nebo je dostupná funkce více pohledů kamer), máte možnost si pomocí šipek ovladače a následného stisknutí tlačítka **OK** vybrat zápas či pohled kamery, který chcete sledovat.

**MD))** multidimenze

**Tip:** Pro návrat do obrazovky s výběrem stiskněte tlačítko „zpět“.



O<sub>2</sub>TV **SPORT**

O<sub>2</sub>TV **FOTBAL**

O<sub>2</sub>TV **TENIS**



# O<sub>2</sub> Videotéka



**S naší O<sub>2</sub> Videotékou může být superhrdinou každý!**

Stisknutím tlačítka **MENU** na ovladači se dostanete do hlavní nabídky, kde najdete O<sub>2</sub> Videotéku obsahující stovky těch nejvyšších titulů, které vám nabízíme často i před samotnou DVD distribucí. Do katalogu filmů se dostanete přes sekci Videotéka.

**Tip:** Půjčené pořady můžete sledovat kromě televize i ve svém počítači na [www.o2tv.cz](http://www.o2tv.cz) nebo v tabletu a mobilním telefonu díky aplikaci O<sub>2</sub> TV.

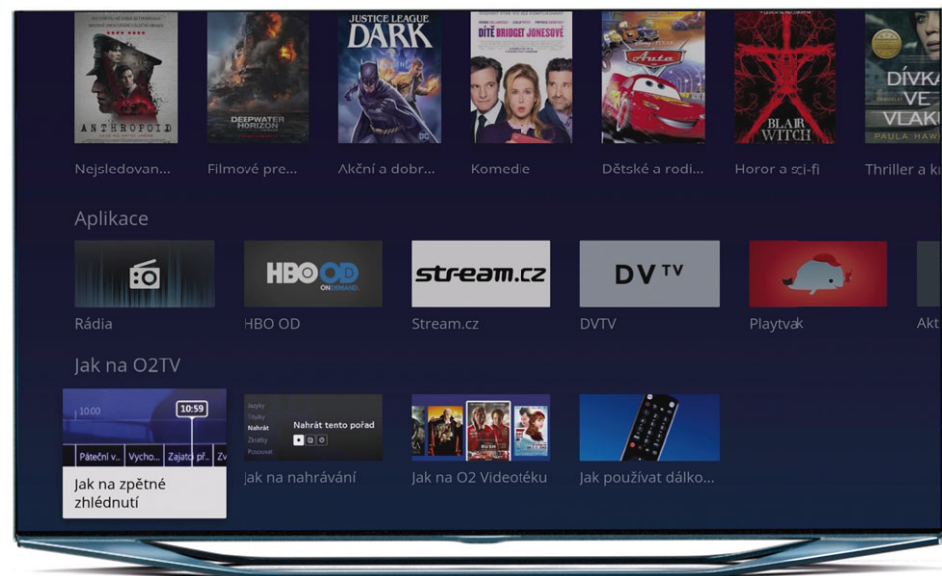


Po výběru filmu se stisknutím tlačítka **OK** podíváte na jeho popis. Pro objednání titulu přejděte na volbu Přehrát / Zapůjčit tento film, stiskněte na ovladači **OK** a pro potvrzení nákupu zadejte PIN (předdefinovaný kód 11111; změnu kódu provedete v hlavní nabídce v sekci Nastavení/Zabezpečení). Objednaný titul můžete zhlédnout opakovaně po dobu 48 hodin.

<https://www.o2tv.cz/filmy/videoteka/>

# Aplikace

**V této sekci můžete zhlédnout zajímavé pořady z internetových televizí a O<sub>2</sub> TV.**



**Dostupnost obsahu je dle aktivovaného O<sub>2</sub> TV tarifu.**

# 4 zařízení

Všechny své pořady můžete sledovat také v mobilu, tabletu nebo počítači.

Stačí mít aplikaci O<sub>2</sub>TV nebo navštívit web [www.o2tv.cz](http://www.o2tv.cz) a přihlásit se.

Přihlašovací údaje jsou stejné jako pro vstup do internetové samoobsluhy Moje O<sub>2</sub>.\*



Aplikace O<sub>2</sub>TV



\*V případě potíží volejte 800 111 000.

